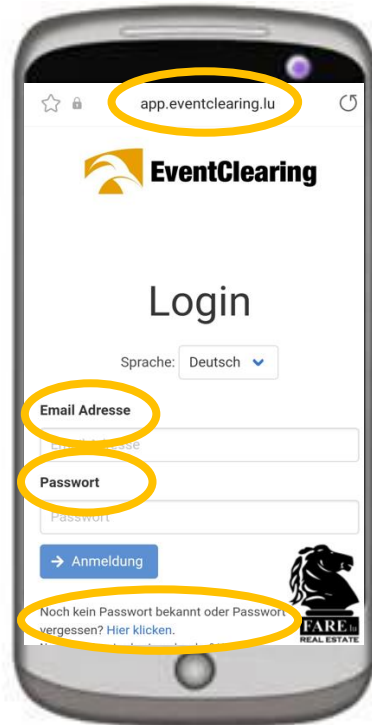


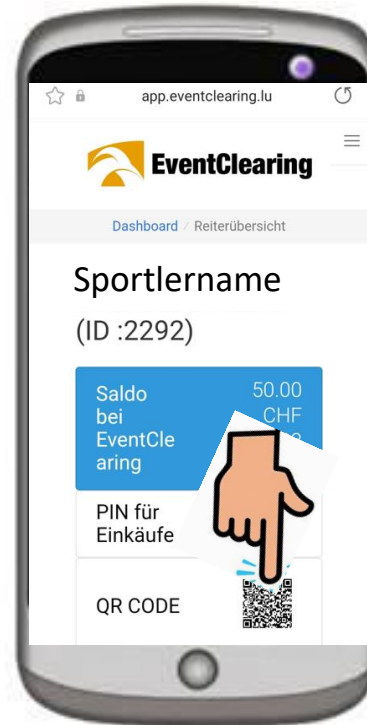


# Preisgeld mit der EventClearing-Web-App an der Bar benutzen

Einloggen



QR-Code anklicken



QR-Code ablesen lassen

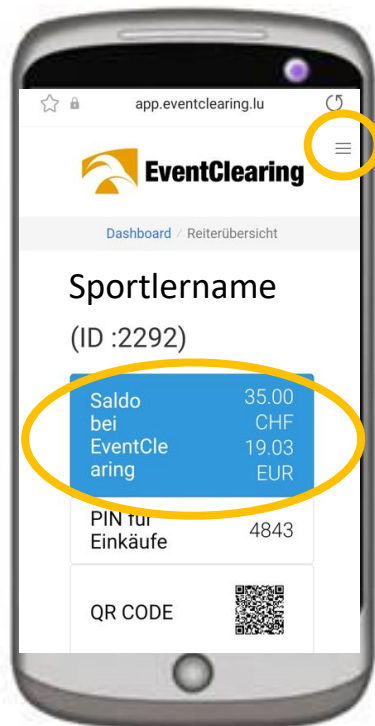


Nach der Bezahlung den QR-Code schliessen. Für die nächste Bezahlung «Refresh» der Seite vor der Öffnung eines neuen Codes. Ein QR-Code ist nur einmal nutzbar (Datensicherheit).

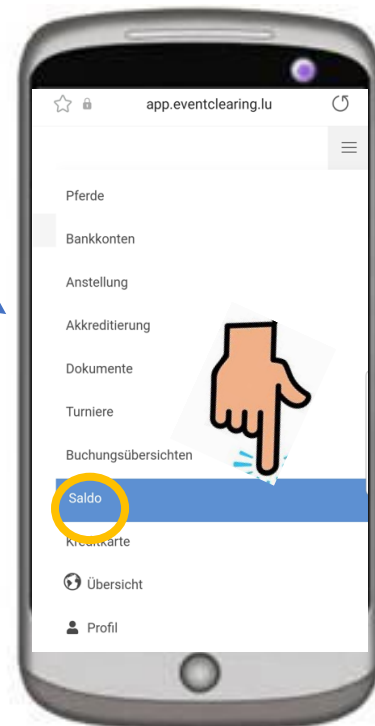


# Preisgeld mit der EventClearing-Web-App an der Bar benutzen und danach den Saldo und die Buchung checken

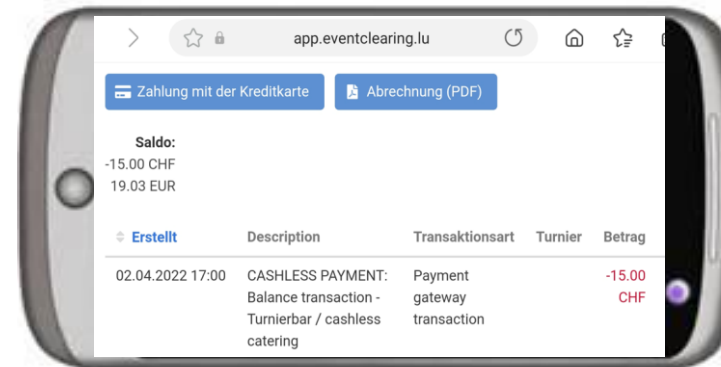
Saldo-Check



Nach Drücken der 3 Striche oben rechts auf «Saldo» klicken



... und Buchung anschauen



Ausgleich gegen das Preisgeld am Ende des Concours

